





La TOP 100 PACK è una Pergola in alluminio, dal design moderno e lineare risulta molto versatile, di semplice installazione, e ottima qualità.

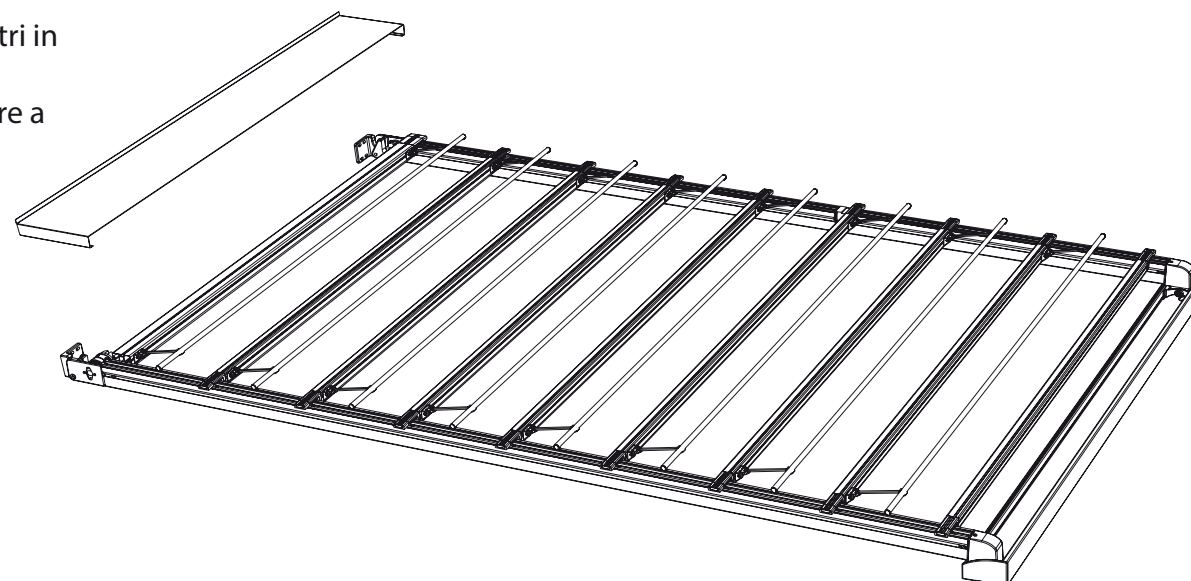
Interamente realizzata con profili in alluminio verniciato nei colori Bianco 9010, Avorio 1013, Marrone 8017 e Antracite DR-703, con copertura in pvc Precontraint oscurante pretensionato disponibile nei colori Bianco Grigio e Vaniglia oppure Pvc Opatex.

Movimentazione ed impacchettamento sopra le guide, azionata tramite un motore elettronico e radiocomando.

La TOP ad un modulo può raggiungere la dimensione massima di 5 metri in larghezza e 6 metri in profondità.

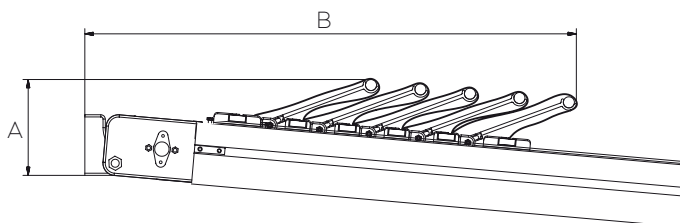
Al modulo singolo possono essere aggiunti moduli affiancati per arrivare a coprire superfici di elevate dimensioni.

Inclinazione minima consigliata per un corretto funzionamento 7%.



DIMENSIONI MASSIME		
	LARGHEZZA	SPORGENZA
1 Modulo	500	600
2 Moduli	1000	600
3 Moduli	1500	600

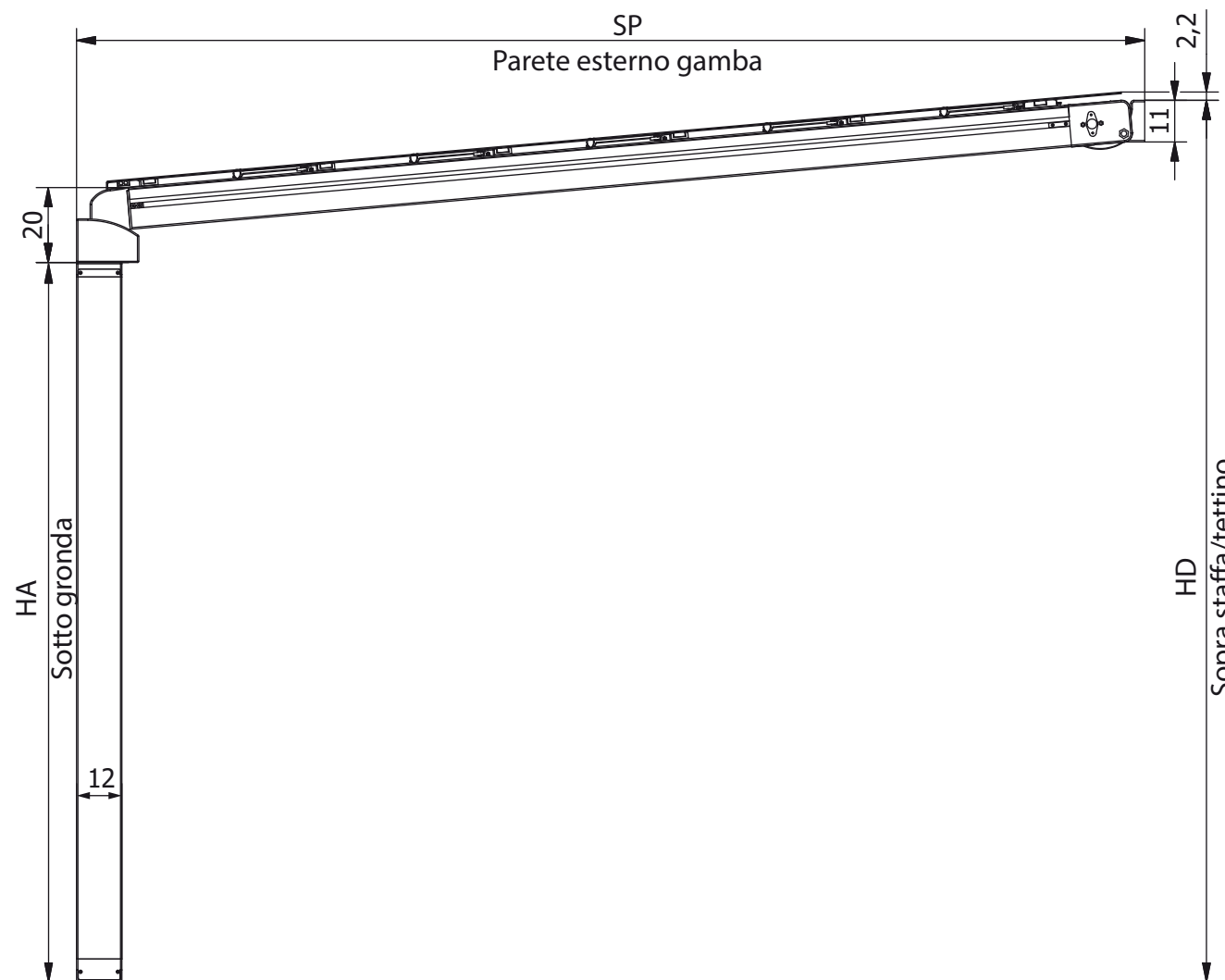
	<b>VA.ILA. S.p.A.</b> Via Campo Gillaro,34 00030 S.Cesareo (RM)
	Larghezza Cm 500 Sporgenza Cm 600 <b>Resistenza al vento EN 13561:2015 Classe tecnica 5</b> <b>Resistenza sacche d'acqua EN 1933 Classe tecnica 2</b> Alimentazione 220v-50 Hz Potenza assorbita 115-255 W UNI EN 1932:2013 DIRETTIVA 205/2011



SP	A* CM	B* CM	P =
150	22	45	4
200	22	54	5
250	22	63	6
300	22	72	7
350	22	81	8
400	22	90	9
450	22	99	10
500	22	108	11
550	22	117	12
600	22	126	13

\*VALORI INDICATIVI

- SP SPORGENZA
- A INGOMBRO TELO IN ALTEZZA  
(variabile secondo inclinazione)
- B INGOMBRO TELO IN SPORGENZA
- P NUMERO PROFILI PORTATESSUTO  
(COMPRESO TERMINALE)

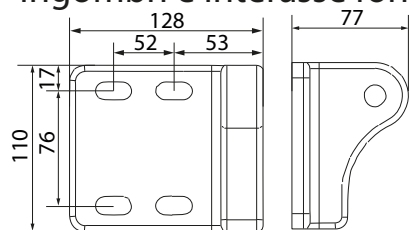


La distanza tra i portatessuti non è mai superiore a cm. 60

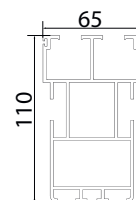
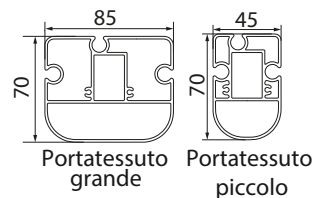


## STAFFA UNIVERSALE

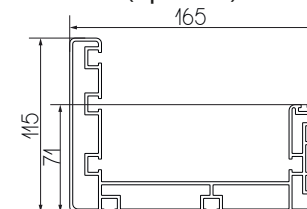
Ingombri e interasse fori



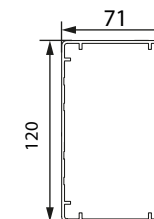
## GUIDE E PORTATESSUTO



## PROFILO GRONDA AUTOPORTANTE (optional)



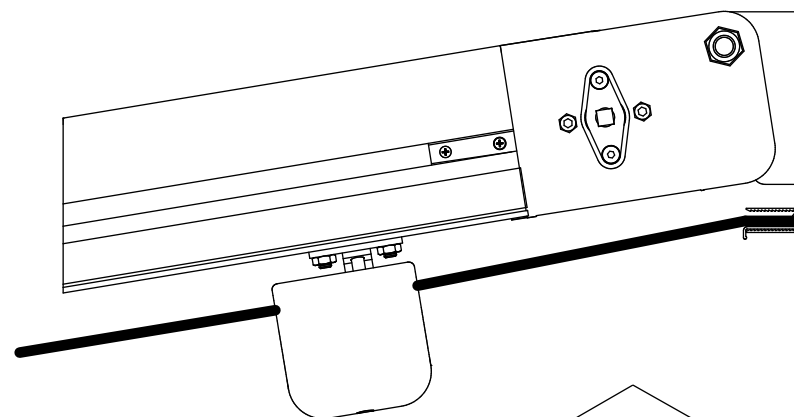
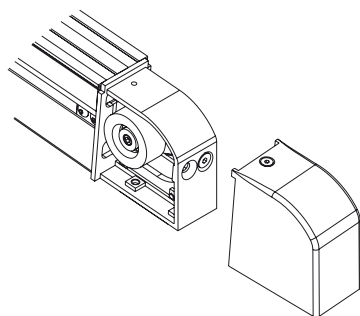
## TRAVERSA TETTINO (optional)



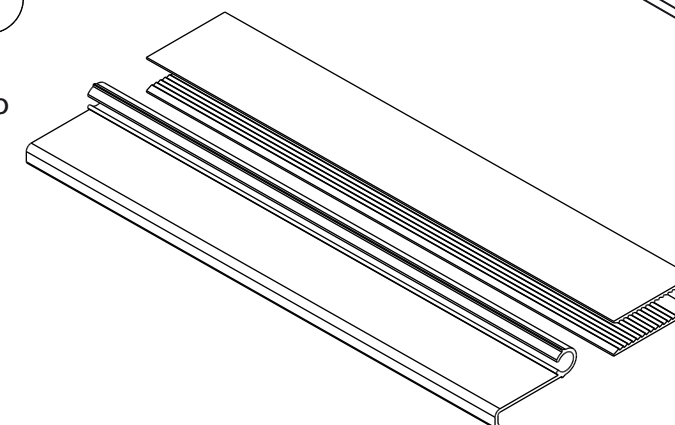
Profilo alzatelo



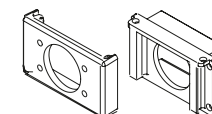
Tendicinghia posizionato all'interno del puntale



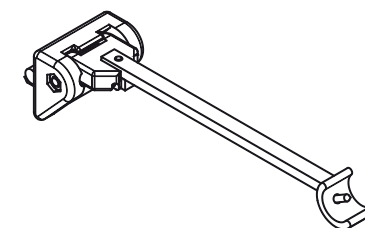
Nuovo sistema tenditelo coprimotore

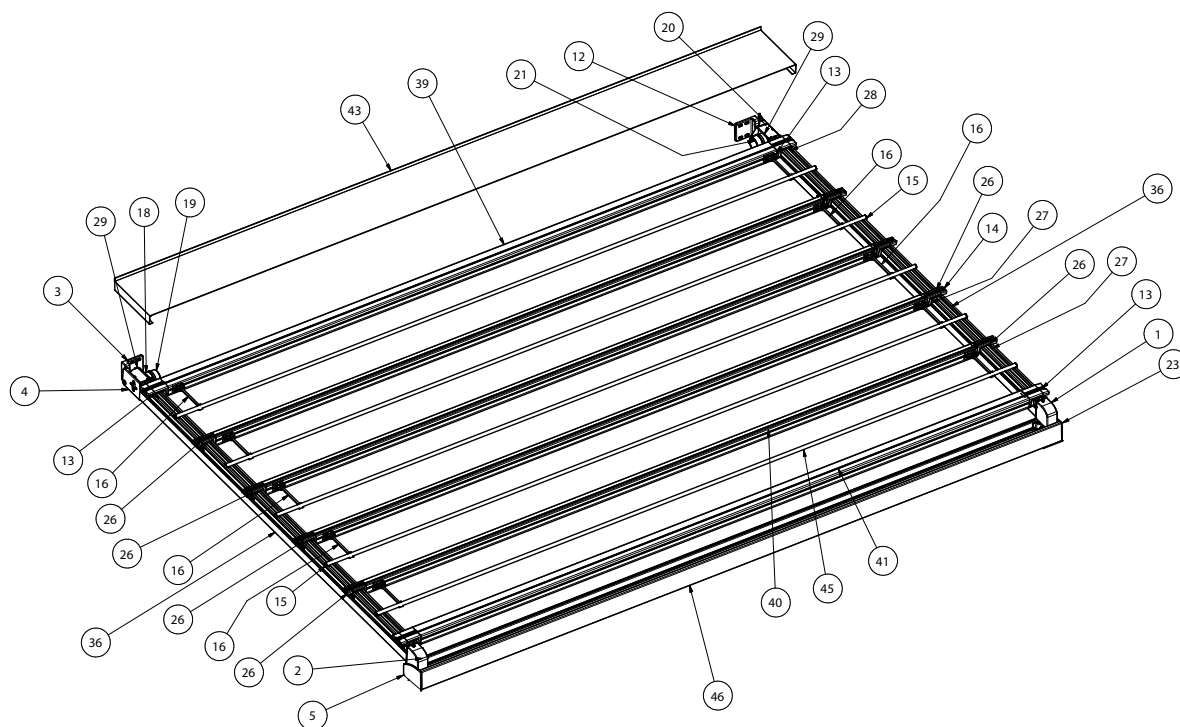


Innesto traversa



Braccetto alzatelo





ELENCO PARTI				
ELEMENTO	QTA	NUMERO PARTE	PARTE	DESCRIZIONE
1	1	TTOPK-002DX		KIT PUNTALE TOP DX
2	1	TTOPK-002SX		KIT PUNTALE TOP SX
3	1	V.OPEN-128		STAFFA PS S110 DX
4	1	V.OPEN-125		INSERTO GUIDA POSTERIORE S110 DX
5	1	V.OPEN-181		TAPPO GRONDA AUTOPORTANTE SX
8	2	V.MILA-008		TAPPINO KIT MILANO
9	1	V.TTOP-020		TAPPO PORTATESSUTO PICCOLO CEN TOP
10	1	V.TTOP-018		ASSIEME CARRELLO TOP CENTRALE
11	1	V.TTOP-021		PRIMO CARRELLO PORTATESSUTO TOP CEN
12	1	V.OPEN-129		STAFFA PS S110 SX
13	4	V.TTOP-010		TAPPO PORTATESSUTO GRANDE TOP
14	11	V.TTOP-014		TAPPO OGIVE
15	10	V.TTOP-025		TAPPO FRANGIVENTO TOP
16	10	V.TTOP-027		SISTEMA SOLLEVAMENTO FRANGIVENTO TOP
17	2	V.TTOP-029		TAPPO PROFILO SPAZZOLINO
18	1	V.OPEN-165		PULEGGIA LATO PERNO TONDO FEMMINA E095
19	1	V.OPEN-166		PULEGGIA LATO PERNO TONDO MASCHIO E095
20	1	V.OPEN-124		INSERTO GUIDA POSTERIORE S110 SX
21	1	V.E095-005		PULEGGIA LATO MOTORE E095
22	2	V.SUPE-016		APPOGGIO IN GRONDA SUPERIOR
23	1	V.OPEN-180		TAPPO GRONDA AUTOPORTANTE DX
24	2	V.TTOP-023		TIRACINGHIA TOP LATERALE
25	2	V.OPEN-177		GINOCCHIO PICCOLO
26	10	V.TTOP-013		TAPPO PORTATESSUTO PICCOLO TOP
27	10	V.TTOP-011		ASSIEME CARRELLO TOP LATERALE
28	2	V.TTOP-009		PRIMO CARRELLO PORTATESSUTO TOP LAT
29	2	V.OPEN-153		COPERCHIETTO S110 DX
30	1	V.TTOP-015		TIRACINGHIA TOP CENTRALE
31	1	V.TTOP-022		TAPPO PORTATESSUTO GRANDE CEN TOP
32	2	SELJKLEDM		
33	2	SELJKLEDF		
34	2	SMCDADO0605A		DADO M6 UNI 5588 ZN
35	2	SMCTESA0630A		VITE TE TF 6x30 UNI 5739 ZN
36	2	GUIDA TOP		GUIDA-S110
38	1	TELO TOP 2		
39	1	PORTA TESSUTO GRANDE TOP		
40	5	PORTA TESSUTO TOP		PORTA TESSUTO PICCOLO NUOVA PERGOLA 2MT
41	1	PORTA TESSUTO GRANDE TOP -2		
42	1	TIMPANI S110 new		
43	1	tettino top standard		
44	1	TUBO AVV TOP		250PROFILO AVVOLGITORE PERGOLA
45	5	tubo cannetta		
46	1	CANALA PORTANTE TOP		
47	1	SPAZZOLINO		
48	1	TELO LASCO		
49	5	SPESSORE LED		